

บมจ. บางกอก เซน ฮอสปิทอล (BCH)

คาดการณ์กำไรสุทธิเติบโตขึ้นต่อเนื่อง; ปรับเพิ่มราคาเป้าหมายเป็น 17.50 บาท

เราคาดว่ากำไรสุทธิของ BCH จะเติบโตขึ้นแข็งแกร่งในปี 59-60 หนุนจากผลประกอบการของ WMC ที่ฟื้นตัวขึ้นและความต้องการในการรักษาพยาบาลที่สูง นอกจากนี้ กลยุทธ์ใหม่ๆ ของทาง WMC ในการเพิ่มจำนวนคนไข้ ประกอบกับการเพิ่มโควตาคนไข้ประกันสังคมและการควบคุมต้นทุนอย่างเข้มงวดในช่วงที่มีการขยาย ร.พ. จะช่วยหนุนให้กำไรสุทธิของ BCH ขยายตัวขึ้นต่อเนื่องหลังปี 60 ซึ่งทำให้เราปรับเพิ่มราคาเป้าหมายของเราขึ้นเป็น 17.50 บาทและคงคำแนะนำซื้อ

เหตุการณ์ใหม่

- คาดถึงจุดคุ้มทุนปีหน้า** ผลประกอบการของ WMC ซึ่งเป็นโรงพยาบาลระดับพรีเมียมของ BCH ฟื้นตัวขึ้นต่อเนื่อง อันเป็นผลจากการมุ่งเน้นไปยังการรักษาผู้ป่วยต่างชาติ โดยสัดส่วนรายได้ของคนไข้ต่างชาติต่อรายได้รวมในช่วง 9M59 เพิ่มขึ้น 54% จาก 29% ในช่วง 9M58 แม้จำนวนผู้ป่วยนอกในช่วง 9M59 คงที่ yoy อยู่ที่ 48,300 รายแต่จำนวนผู้ป่วยในเพิ่มขึ้น 28% yoy อยู่ที่ 4,300 ราย ดังนั้น ยอดขายของ WMC ในช่วง 9M59 จึงขยายตัวขึ้น 51% yoy อยู่ที่ 318 ล้านบาทเทียบกับที่ 210 ล้านบาทในช่วง 9M58 ขณะที่ EBITDA ในช่วง 9M59 ยังอยู่ในแดนลบที่ -30 ล้านบาทแต่ก็ถือว่าดีขึ้นจาก -90 ล้านบาทในช่วง 9M58 ในช่วงนี้ WMC มุ่งเน้นไปยังการเพิ่มจำนวนคนไข้ในประเทศโดยได้ตั้งงบประมาณสำหรับการออกโปรแกรมขึ้นและตั้งเป้าเพิ่มสัดส่วนรายได้จากคนไข้ต่างชาติและในประเทศให้เป็น 50:50 ส่วนผลประกอบการในช่วงนี้ของ WMC ก็ยังฟื้นตัวขึ้นตามที่เราคาดการณ์ไว้โดยจะรับรู้ผลขาดทุนสุทธิที่ 150 ล้านบาทในปีนี้ แม้เราคาดว่า WMC จะยังรับรู้ผลขาดทุนต่อเนื่องในช่วง 1H60 แต่เราคาดว่า ร.พ. จะกลับมารับรู้กำไรในช่วง 2H60 ซึ่งจะช่วยหนุนให้ ร.พ. รับรู้กำไรสุทธิที่ประมาณ 10 ล้านบาทในปี 60 อีกทั้งการที่ ร.พ. มุ่งเน้นไปยังการเพิ่มจำนวนคนไข้ในประเทศให้มากขึ้น เราจึงคาดว่าผลประกอบการของ ร.พ. หลังปี 60 จะฟื้นตัวขึ้นเร็วกว่าที่เราคาดการณ์ไว้
- โควตาคนไข้ประกันสังคมมากขึ้น** กลุ่ม ร.พ. ได้รับโควตาผู้ป่วยประกันสังคมที่ 1.0 ล้านราย โดยเป็นผู้ป่วยที่ลงทะเบียนแล้วที่ 762,000 ราย หากพิจารณาจากแผนการขยาย ร.พ. ของกลุ่มทำให้เราคาดว่าโควตาผู้ป่วยประกันสังคมของกลุ่มฯ จะเพิ่มขึ้นเป็น 1.1 ล้านรายในปีหน้าและคาดว่าจะเพิ่มขึ้นเป็น 1.3 ล้านรายในปี 61 ซึ่งมากกว่าประมาณการเดิมของเราที่ 1.1 ล้านราย จำนวนโควตาคนไข้ประกันสังคมที่เพิ่มขึ้นของ BCH จะส่งผลบวกกับกลุ่มฯ เนื่องจาก BCH มีประสบการณ์ และความชำนาญ ในการรักษาผู้ป่วยประกันสังคม ยิ่งไปกว่านั้น สำนักงานประกันสังคมอาจจะปรับเพิ่มการจ่ายค่าบริการรักษาพยาบาล/คนไข้ประกันสังคมให้สูงขึ้นกว่าเดิม จากอัตราปัจจุบันที่ 1,518 บาท/คนไข้ ซึ่งคงที่มาเป็นเวลา 3 ปีมาแล้ว โดยจะทราบผลการเปลี่ยนแปลงที่แน่นอนในเดือน ก.พ. 60 แต่ก็จะมีผลบังคับใช้ย้อนหลังตั้งแต่เดือน ม.ค.60 อย่างไรก็ดี เรายังไม่ได้รับผลบวกดังกล่าวในประมาณการของเรา
- เตรียมเพิ่มกำลังการรักษาพยาบาลขึ้นอีก 14-40%** BCH มีแผนปรับปรุงโรงพยาบาลเดิมภายในกลุ่ม และเพิ่มจำนวนโรงพยาบาลใหม่ขึ้นอีก 4 แห่งโดยตั้งเป้าเพิ่มเตียงผู้ป่วยในใหม่ขึ้นอีก 14% และขยายกำลังการรักษาผู้ป่วยนอกขึ้นอีก 40% โดย ร.พ. ตั้งงบประมาณในการขยายงานไว้ที่ 1,760 ล้านบาทซึ่งแหล่งเงินทุนจะมาจากกระแสเงินสดภายในและการกู้เงินจากภายนอกโดยตั้งเป้า D/E ratio ไว้ที่น้อยกว่า 1 เท่า

KEY FINANCIALS

Year to 31 Dec (Btm)	2014	2015	2016F	2017F	2018F
Net turnover	5,301	5,766	6,674	7,463	8,424
EBITDA	1,343	1,383	1,826	2,086	2,445
Operating profit	910	922	1,306	1,513	1,834
Net profit (rep./act.)	522	527	803	964	1,209
Net profit (adj.)	522	527	803	964	1,209
EPS (Bt)	0.2	0.2	0.3	0.4	0.5
PE (x)	67.4	66.7	43.8	36.5	29.1
P/B (x)	8.5	8.1	7.2	6.4	5.7
EV/EBITDA (x)	29.5	28.6	21.7	19.0	16.2
Dividend yield (%)	0.9	0.5	1.1	1.4	1.7
Net margin (%)	9.8	9.1	12.0	12.9	14.3
Net debt/(cash) to equity (%)	88.5	87.5	78.7	75.7	65.7
Interest cover (x)	8.4	8.5	11.2	11.9	12.4
ROE (%)	12.9	12.4	17.4	18.6	20.7
Consensus net profit	-	-	735	880	1,038

UOBKAYHIAN หรือ UOBKAYHIAN (UOBKAYHIAN) เป็นบริษัทที่ปรึกษาทางการเงินที่ได้รับอนุญาตให้ประกอบธุรกิจหลักทรัพย์ โดยบริษัทหลักทรัพย์ ยูโอบี เคย์ ฮีเนียน (ประเทศไทย) จำกัด (มหาชน) ผู้จัดตั้ง Bangkok City Hospital Public Co., Ltd. (BCH) และ UOB KayHian ปรากฏในรายงานฉบับนี้ โดยไม่ต้องแจ้งล่วงหน้า รายงานฉบับนี้มีวัตถุประสงค์เพื่อใช้ประกอบการตัดสินใจลงทุน โดยไม่ได้เป็นการชี้แนะการดำเนินงานทางการเงินหรือการให้คำแนะนำเกี่ยวกับหลักทรัพย์หรือสินทรัพย์ใดๆ ที่ปรากฏในรายงาน

ซื้อ

(Maintained)

ราคาปัจจุบัน	14.10 บาท
ราคาเป้าหมายปี'60	17.50 บาท
Upside	+24.1%
(ราคาเป้าหมายเดิม	16.10 บาท)

รายละเอียดบริษัท

กลุ่ม ร.พ.ขนาดกลางในต่างจังหวัดโดยเปิดให้บริการแก่ผู้มีรายได้ระดับกลางและคนไข้ตามโครงการประกันสังคมของรัฐบาล

Stock Data

GICS sector	Health Care
Bloomberg ticker:	BCH TB
Shares issued (m):	2,493.7
Market cap (Btm):	35,161.8
Market cap (US\$m):	986.0
3-mth avg daily turnover (US\$m):	4.3

Price Performance (%)

52-week high/low					Bt14.10/Bt7.75
1mth	3mth	6mth	1yr	YTD	
6.8	19.5	29.4	76.3	55.8	

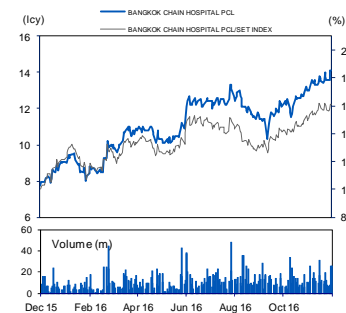
Major Shareholders

Hamphanich family	%
Thai NVDR	6.1
The Bank of New York Mellon	3.9

FY16 NAV/Share (Bt) 1.96

FY16 Net Debt/Share (Bt) 1.55

Price Chart



Source: Bloomberg

นักวิเคราะห์

โกวิท พงศ์วิญญู

02-659-8304

kowitz@uobkayhian.co.th

ผลกระทบในอนาคต

- **คาดผลประกอบการดีในไตรมาส 4/59** เราคาดว่าผลประกอบการของ WMC จะดีต่อเนื่องในไตรมาส 4/59 จากความต้องการในการรักษาพยาบาลที่สูงและผลประกอบการของ WMC ที่ฟื้นตัวขึ้น เราคาดว่ายอดขายในไตรมาส 4/59 จะขยายตัวขึ้น 16% yoy อยู่ที่ 1,855 ล้านบาทและคาด gross และ EBITDA margins จะปรับตัวดีขึ้นอยู่ที่ 36% (ไตรมาส 4/58 อยู่ที่ 34%) และ 29% (ไตรมาส 4/58 อยู่ที่ 26%) ตามลำดับจากการความรุนแรงของโรคที่มากขึ้นประกอบกับจำนวนคนไข้ประกันสังคมที่สูงขึ้นและจำนวนคนไข้ที่มากขึ้นของ WMC ดังนั้น เราคาดว่ากำไรสุทธิในไตรมาส 4/59 จะอยู่ที่ 248 ล้านบาท เพิ่มขึ้น 31% yoy

การปรับกำไรสุทธิ/ปัจจัยเสี่ยง

- **คงประมาณการกำไรสุทธิในปี 59 และ 60 ไว้ตามเดิม** เนื่องจากผลประกอบการที่ฟื้นตัวขึ้นของ WMC และผลประกอบการของกลุ่ม จนถึงปัจจุบันยังเป็นไปตามการคาดการณ์ของเรา เราจึงคงประมาณการของเราไว้ตามเดิม โดยเรคาดว่ายอดขายในปี 59 และ 60 จะเพิ่มขึ้น 16% และ 12% yoy อยู่ที่ 6,674 ล้านบาทและ 7,463 ล้านบาทตามลำดับและเรคาดว่ากำไรสุทธิในปี 59 และ 60 จะพุ่งขึ้น 52% และ 20% yoy อยู่ที่ 803 ล้านบาทและ 964 ล้านบาทตามลำดับ
- **เราปรับเพิ่มประมาณการตั้งแต่ปี 61 เป็นต้นไป** เราคาดว่าพัฒนาการใหม่ๆ ที่เกิดขึ้นกับกลุ่ม รพ. BCH จะส่งผลบวกต่อผลประกอบการของกลุ่มมากกว่าที่เราคาดไว้ตั้งแต่ปี 61 เป็นต้นไปด้วย ปัจจัยดังกล่าวได้แก่ 1) ความพยายามของ WMC ที่จะดึงคนไข้ในประเทศให้เข้ามาใช้บริการรักษาพยาบาลอาจต้องใช้เวลา และเรคาดว่าสิ่งนี้จะกลายเป็นแหล่งสร้างรายได้ค่อนข้างมากให้กับกลุ่มฯ หลังปี 60 เป็นต้นไป นอกจากนี้ แผนการขยายธุรกิจโรงพยาบาลตั้งมุ่งเน้นไปยังการเพิ่มจำนวนคนไข้เงินสดที่มี margin สูง เราคาดว่าสัดส่วนของรายได้จากคนไข้เงินสดของกลุ่มฯ จะค่อยๆ เพิ่มขึ้นจาก 65% ในปี 60 มาอยู่ที่ 80% ในปี 67 2) margin ของกลุ่มฯ หลังปี 60 จะถูกผลกระทบเพียงเล็กน้อย จากการขยายงานของกลุ่ม เนื่องจากแต่ละงานมีการลงทุนที่ไม่มากนัก อีกทั้งยังมีการควบคุมค่าใช้จ่ายที่มีประสิทธิภาพ ขณะเดียวกัน margin ของ WMC ก็จะกลับมาเป็นบวกแล้ว ในช่วงเวลาดังกล่าว และ 3) โควตาคนไข้ประกันสังคมที่เพิ่มขึ้นในปี 61 ซึ่งจะช่วยให้รายได้ของกลุ่มฯ เพิ่มขึ้นด้วย ดังนั้น เราจึงปรับเพิ่มประมาณการยอดขายและกำไรสุทธิตั้งแต่ปี 61 เป็นต้นไป

คำแนะนำ

- **ปรับเพิ่มราคาเป้าหมายขึ้นเป็น 17.50 บาท** การปรับเพิ่มประมาณการกำไรสุทธิตั้งแต่ปี 61 เป็นต้นไปทำให้ NPV ของ BCH เพิ่มขึ้น 9% ดังนั้น เราจึงปรับเพิ่มราคาเป้าหมายขึ้นเป็น 17.50 บาทอิงด้วยวิธี DCF และ discount rate ที่ 7%
- **คงคำแนะนำ ซื้อ** เราคาดว่ากำไรสุทธิของ BCH จะเติบโตขึ้นแข็งแกร่งในอีก 2-3 ปีข้างหน้าหนุนจากผลประกอบการของ WMC ที่ฟื้นตัวขึ้นประกอบกับจำนวนคนไข้ที่มากขึ้นและการขยาย รพ. อย่างต่อเนื่อง อีกทั้งราคาอาจจะมีการปรับตัวขึ้นจากการพิจารณาให้มีการปรับเพิ่มค่ารักษาพยาบาล/คนไข้ประกันสังคมและอาจจะมีดีล M&A ในอนาคต

เหตุการณ์สำคัญที่อาจส่งผลกระทบต่อราคาหุ้น

- การพิจารณาปรับเพิ่มค่ารักษาพยาบาล/คนไข้ประกันสังคม ถ้าหากเกิดขึ้นจริงจะทำให้ราคาเป้าหมายของเราเพิ่มขึ้นได้อีก 0.20 บาท/หุ้น

RESULTS PREVIEW

Year to 31 Dec (Btm)	4Q16F	yoy % chg	qoq % chg	2016F	yoy % chg
Sales	1,855	15.5	6.2	6,674	15.7
Gross Profit	673	21.9	15.2	2,186	23.0
EBITDA	542	28.7	8.6	1,826	32.0
Pre-tax Profit	376	34.3	5.0	1,224	45.0
Tax	(86)	65.4	32.3	(245)	40.8
Net Profit	248	30.5	2.1	803	52.4
Net Profit (Ex El)	248	30.5	2.1	803	52.4
EPS (Bt)	0.10	40.9	(0.6)	0.32	53.3
Gross margin (%)	36.3			32.8	
EBITDA margin (%)	29.2			27.4	
Net margin (%)	13.4			12.0	

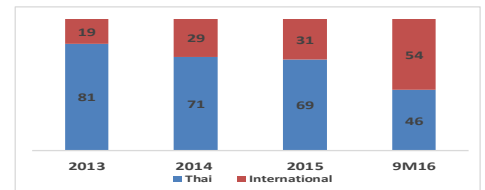
Source: UOB Kay Hian

PEER COMPARISON

Company	Stock Code	P/E (x) 2017F	P/B (x) 2017F	EV/EBITDA (x) 2017F	Div yield (%) 2017F	ROE (%) 2017F	Earnings Growth (%) 2017F
Bangkok Dusit	BDMS TB	36.1	5.7	24.0	1.4	15.7	11.2
Bumrungrad	BH TB	35.0	8.3	22.1	1.4	24.8	10.2
Bangkok Chain	BCH TB	36.5	6.4	18.7	1.4	16.7	20.0
Raffles Medical	RFMD SP	31.2	3.8	25.3	1.4	11.5	14.6
IHH Healthcare	IHH MK	46.0	2.4	77.9	0.5	4.3	23.3
KPJ Healthcare	KPJ MK	26.6	2.8	15.2	1.7	9.5	14.5
Ramsay	RHC AU	27.2	7.1	14.1	1.7	23.6	12.4
Apollon	APOL	49.5	1.2	20.5	0.5	10.5	19.0
UOB Kay Hian		36.9	5.2	36.3	1.2	14.7	14.4

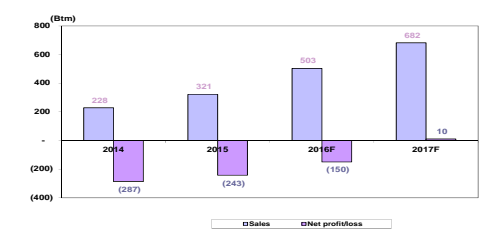
Source: Bloomberg, UOB Kay Hian

PROPORTION OF REVENUE AT WMC



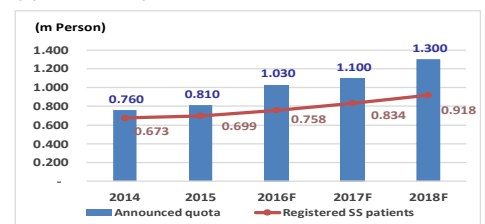
Source: BCH

WMC'S PERFORMANCE



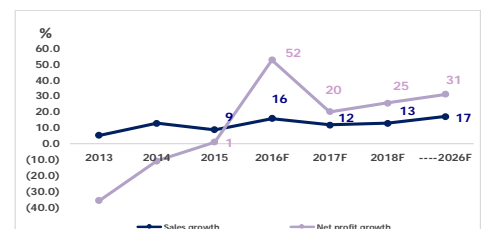
Source: BCH, UOB Kay Hian

SS PATIENTS



Source: BCH, UOB Kay Hian

NET PROFIT GROWTH GOES BEYOND 2017F



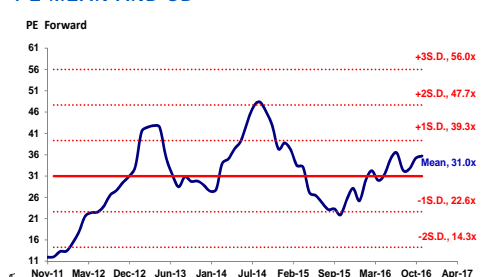
Source: BCH, UOB Kay Hian

BCH'S NPV OLD AND NEW

(Btb)	Old	New	% inc.
10-year PV of BCH	22,458	23,943	7%
Net debt in 2017	0	(4,135)	0%
Terminal value	21,827	23,821	9%
BCH's NPV	40,150	43,629	9%
BCH target price (Bt/share)	16.10	17.50	9%

Source: UOB Kay Hian

PE MEAN AND SD



THAI INSTITUTE OF DIRECTORS ASSOCIATION (IDO) CORPORATE GOVERNANCE REPORT RATING 2016



ADVANC	BAFS	BCP	BIGC	BTS	CK	CPN
DRT	DTAC	DTC	EASTW	EGCO	GRAMMY	HANA
HMPRO	INTUCH	IRPC	IVL	KBANK	KCE	KKP
KTB	LHBANK	LPN	MCOT	MINT	MONO	NKI
PHOL	PPS	PS	PSL	PTT	PTTEP	PTTGC
QTC	RATCH	ROBINS	SAMART	SAMTEL	SAT	SC
SCB	SCC	SE-ED	SIM	SNC	SPALI	THCOM
TISCO	TKT	TMB	TOP	VGI	WACOAL	



AAV	ACAP	AGE	AHC	AKP	AMATA	ANAN
AOT	APCS	ARIP	ASIMAR	ASK	ASP	BANPU
BAY	BBL	BDMS	BECL	BKI	BLA	BMCL
BOL	BROOK	BWG	CENDEL	CFRESH	CHO	CIMBT
CM	CNT	COL	CPF	CPI	CSL	DCC
DELTA	DEMCO	ECF	EE	ERW	GBX	GC
GFPT	GLOBAL	GUNKUL	HEMRAJ	HOTPOT	HYDRO	ICC
ICHI	INET	IRC	KSL	KTC	LANNA	LH
LOXLEY	LRH	MACO	MBK	MC	MEGA	MFEC
NBC	NCH	NINE	NSI	NTV	OCC	OGC
OISHI	OTO	PAP	PDI	PE	PG	PJW
PM	PPP	PR	PRANDA	PREB	PT	PTG
Q-CON	QH	RS	S & J	SABINA	SAMCO	SCG
SEAFCO	SFP	SIAM	SINGER	SIS	SITHAI	SMK
SMPC	SMT	SNP	SPI	SSF	SSI	SSSC
SST	STA	STEC	SVI	SWC	SYMC	SYNTEC
TASCO	TBSP	TCAP	TF	TGCI	THAI	THANA
THANI	THIP	THRE	THREL	TICON	TIP	TIPCO
TK	TKS	TMI	TMILL	TMT	TNDT	TNITY
TNL	TOG	TPC	TPCORP	TRC	TRU	TRUE
TSC	TSTE	TSTH	TTA	TTCL	TTW	TU
TVD	TVO	TWFP	TWS	UAC	UT	UV
VNT	WAVE	WINNER	YUASA	ZMICO		



2S	AEC	AEONTS	AF	AH	AIRA	AIT
AJ	AKR	AMANAH	AMARIN	AP	APCO	AQUA
AS	ASIA	AUCT	AYUD	BA	BEAUTY	BEC
BFIT	BH	BIG	BJC	BJCHI	BKD	BTNC
CBG	CGD	CHG	CHOW	CI	CITY	CKP
CNS	CPALL	CPL	CSC	CSP	CSS	CTW
DNA	EARTH	EASON	ECL	EFORL	ESSO	FE
FIRE	FOCUS	FORTH	FPI	FSMART	FSS	FVC
GCAP	GENCO	GL	GLAND	GLOW	GOLD	GYT
HTC	HTECH	IEC	IFEC	IFS	IHL	IRCP
ITD	JSP	JTS	JUBILE	KASET	KBS	KCAR
KGI	KKC	KTIS	KWC	KYE	L&E	LALIN
LHK	LIT	LIVE	LST	M	MAJOR	MAKRO
MATCH	MATI	MBKET	M-CHAI	MFC	MILL	MJD
MK	MODERN	MOONG	MPG	MSC	MTI	MTLS
NC	NOK	NUSA	NWR	NYT	OCEAN	PACE
PATO	PB	PCA	PCSGH	PDG	PF	PICO
PL	PLANB	PLAT	PPM	PRG	PRIN	PSTC
PTL	PYLON	QLT	RCI	RCL	RICHY	RML
RPC	S	SALEE	SAPPE	SAWAD	SCCC	SCN
SCP	SEAOIL	SIRI	SKR	SMG	SOLAR	SPA
SPC	SPCG	SPPT	SPVI	SRICHA	SSC	STANLY
STPI	SUC	SUSCO	SUTHA	SYNEX	TAE	TAKUNI
TCC	TCCC	TCJ	TEAM	TFD	TFI	TIC
TIW	TLUXE	TMC	TMD	TOPP	TPCH	TIPL
TRT	TSE	TSR	UMI	UP	UPF	UPOIC
UREKA	UWC	VIBHA	VIH	VPO	WHA	WIN
XO						

ช่วงคะแนน	สัญลักษณ์	ความหมาย
90-100	★★★★★	ดีเลิศ
80-89	★★★★	ดีมาก
70-79	★★★	ดี
60-69	★★	ดีพอใช้
50-59	★	ผ่าน
ต่ำกว่า 50	-	-

Disclaimer : การเปิดเผยผลการสำรวจของสมาคมส่งเสริมสถาบันกรรมการบริษัทไทย (IOD) ในเรื่องการกำกับดูแลกิจการ (Corporate Governance) นี้ เป็นการดำเนินการตามนโยบายของสำนักงานคณะกรรมการกำกับหลักทรัพย์และตลาดหลักทรัพย์ โดยการสำรวจของ IOD เป็นการสำรวจและประเมินจากข้อมูลของบริษัทจดทะเบียนในตลาดหลักทรัพย์แห่งประเทศไทย และตลาดหลักทรัพย์ เอ็มเอไอ (MAI) ที่มีการเปิดเผยต่อสาธารณะ และเป็นข้อมูลที่ผู้ลงทุนทั่วไปสามารถเข้าถึงได้ ดังนั้น ผลสำรวจดังกล่าวจึงเป็นการนำเสนอในมุมมองของบุคคลภายนอก โดยไม่ได้เป็นการประเมินการปฏิบัติ และไม่ได้มีการใช้ข้อมูลภายในเพื่อการประเมิน ผลสำรวจดังกล่าวเป็นผลการสำรวจ ณ วันที่ปรากฏในรายงานการกำกับดูแลกิจการของบริษัทจดทะเบียนไทยเท่านั้น ดังนั้น ผลการสำรวจจึงอาจเปลี่ยนแปลงได้ภายหลังวันดังกล่าว หรือเมื่อข้อมูลที่เกี่ยวข้องมีการเปลี่ยนแปลง ทั้งนี้ บริษัทหลักทรัพย์ ยูอิมิ เคย์ เอเชียน (ประเทศไทย) จำกัด (มหาชน) มิได้ยืนยันตรวจสอบ หรือรับรองถึงความถูกต้องครบถ้วนของผลการสำรวจดังกล่าวแต่อย่างใด

รายงานฉบับนี้จัดทำขึ้นโดยข้อมูลเท่าที่ปรากฏและเชื่อว่าเป็นที่น่าเชื่อถือได้แต่ไม่ถือเป็นการยืนยันความถูกต้องและความสมบูรณ์ของข้อมูลนี้ โดยบริษัทหลักทรัพย์ ยูอิมิ เคย์ เอเชียน (ประเทศไทย) จำกัด (มหาชน) ผู้จัดทำขอสงวนสิทธิ์ในการเปลี่ยนแปลงความเห็นหรือประมาณการนี้ตามที่ปรากฏในรายงานฉบับนี้ โดยไม่ต้องแจ้งล่วงหน้า รายงานฉบับนี้มีวัตถุประสงค์เพื่อใช้ประกอบการตัดสินใจของนักลงทุน โดยไม่ได้เป็นการชี้แนะ นักลงทุนให้ถือผลของการซื้อขายหลักทรัพย์ หรือตราสารทางการเงินใดๆ ที่ปรากฏในรายงาน

Anti-corruption Progress Indicator 2016

ได้รับการรับรอง

ADVANC	AKP	AMANAH	ASP	AYUD	BAFS	BANPU	BAY	BBL	BCP	BKI	BLA	BTS	BWG
CENDEL	CFRESH	CIMBT	CNS	CPN	CSL	DCC	DEMCO	DIMET	DRT	DTAC	DTC	EASTW	ECL
EGCO	ERW	FSS	GBX	GCAP	GLOW	HANA	HTC	IFEC	INTUCH	IRPC	TVL	KBANK	KCE
KGI	KKP	KTB	KTC	LANNA	LHBANK	LHK	MBKET	MFC	MINT	MSC	MTI	NKI	NSI
OCEAN	PB	PE	PM	PPP	PPS	PR	PS	PSL	PT	PTG	PTT	PTTEP	PTTGC
QLT	RATCH	SABINA	SAT	SCB	SCC	SINGER	SIS	SMPC	SNC	SNP	SSF	SSI	SSSC
SVI	TCAP	TF	THANI	THCOM	THRE	THREL	TISCO	TMB	TMD	TNITY	TOG	TOP	TSC
TSTH													

ประกาศเจตนาสมัคร

2S	ABC	ABICO	ACAP	AEC	AF	AGE	AH	AI	AIE	AIRA	ALUCON	AMARIN	AMATA
ANAN	AOT	AP	APCO	APCS	APURE	AQUA	AS	ASIA	ASIAN	ASIMAR	ASK	BCH	BEAUTY
BFIT	BH	BIGC	BJCHI	BKD	BLAND	BROCK	BROOK	BRR	BSBM	BTNC	CEN	CGH	CHARAN
CHO	CHOTI	CI	CM	COL	CPALL	CPF	CPI	CPL	CSC	CSR	CSS	DELTA	DNA
EA	ECF	EE	EFORL	EPCO	ESTAR	EVER	FC	FE	FER	FNS	FPI	FSMART	FVC
GC	GEL	GFPT	GIFT	GLOBAL	GPSC	GREEN	GUNKUL	HMPRO	HOTPOT	ICC	ICI	IEC	IFS
ILINK	INET	INOX	INSURE	IRC	J	JAS	JMART	JMT	JTS	JUBILE	JUTHA	K	KASET
KBS	KC	KCAR	KSL	KTECH	KYE	L&E	LALIN	LPN	LRH	LTX	LVT	M	MAKRO
MALEE	MBAX	MBK	MC	MCOT	MEGA	MFEC	MIDA	MILL	MJD	MK	ML	MONO	MOONG
MPG	MTLS	NBC	NCH	NCL	NDR	NINE	NMG	NNCL	NPP	NTV	NUSA	OCC	OGC
PACE	PAF	PCA	PCSGH	PDG	PDI	PG	PHOL	PIMO	PK	PLANB	PLAT	PRANDA	PREB
PRG	PRINC	PSTC	PYLON	Q-CON	QH	RML	ROBINS	ROCK	ROH	ROJNA	RP	RWI	S & J
SAMCO	SANKO	SC	SCCC	SCG	SCN	SEAOIL	SE-ED	SENA	SGP	SITHAI	SKR	SMIT	SMK
SORKON	SPACK	SPALI	SPC	SPCG	SPI	SPPT	SPRC	SR	SRICHA	STANLY	SUPER	SUSCO	SYMC
SYNEX	STNTEC	TAE	TAKUNI	TASCO	TBSP	TCMC	TEAM	TFG	TFI	TGCI	THAI	TIC	TICON
TIP	TIPCO	TKT	TLUXE	TMC	TMI	TMILL	TMT	TNL	TPA	TPC	TPCORP	TPP	TRT
TRU	TRUE	TSE	TSI	TSTE	TTCL	TTW	TU	TVD	TVI	TVO	TVT	TWPC	U
UBIS	UKEM	UNIQ	UOBKH	UREKA	UWC	VGI	VIBHA	VNG	VNT	WACOAL	WAVE	WHA	WICE
WIJK	WIN	XO	ZMICO										

Disclaimer : การเปิดเผยผลการประเมินดัชนีชี้วัดความคืบหน้าการป้องกันการมีส่วนเกี่ยวข้องกับการทุจริตคอร์รัปชัน (Anti-Corruption Progress Indicators) ของบริษัทจดทะเบียนในตลาดหลักทรัพย์แห่งประเทศไทยซึ่งจัดทำโดยสถาบันไทยพัฒน์นี้ เป็นการดำเนินการตามนโยบายและตามแผนพัฒนาความยั่งยืนสำหรับบริษัทจดทะเบียนของสำนักงานคณะกรรมการกำกับหลักทรัพย์และตลาดหลักทรัพย์ โดยผลการประเมินดังกล่าวของสถาบันไทยพัฒน์ อาศัยข้อมูลที่ได้รับจากบริษัทจดทะเบียนตามที่บริษัทจดทะเบียนได้ระบุในรูปแบบแสดงข้อมูลเพื่อการประเมิน Anti-Corruption ซึ่งได้อ้างอิงข้อมูลมาจากแบบแสดงรายการข้อมูลประจำปี (แบบ 56-1) รายงานประจำปี (แบบ 56-2) หรือในเอกสารและหรือรายงานอื่นที่เกี่ยวข้องของบริษัทจดทะเบียนนั้น แล้วแต่กรณี ดังนั้น ผลการประเมินดังกล่าวจึงเป็นการนำเสนอในมุมมองของสถาบันไทยพัฒน์ซึ่งเป็นบุคคลภายนอกโดยมิได้เป็นการประเมินการปฏิบัติของบริษัทจดทะเบียนในตลาดหลักทรัพย์แห่งประเทศไทย และมิได้ใช้ข้อมูลภายในเพื่อการประเมิน เนื่องจากผลการประเมินดังกล่าวเป็นเพียงผลการประเมิน ณ วันที่ปรากฏในผลการประเมินเท่านั้น ดังนั้น ผลการประเมินจึงอาจเปลี่ยนแปลงได้ภายหลังวันดังกล่าว หรือเมื่อข้อมูลที่เกี่ยวข้องมีการเปลี่ยนแปลง ทั้งนี้ บริษัทหลักทรัพย์ ยูโอบี เคย์ เอเชียน (ประเทศไทย) จำกัด (มหาชน) มิได้ยืนยัน ตรวจสอบ หรือรับรองความถูกต้องครบถ้วนของผลการประเมินดังกล่าวแต่อย่างใด

รายงานฉบับนี้จัดทำขึ้นโดยข้อมูลเท่าที่ปรากฏและเชื่อว่าเป็นที่น่าเชื่อถือได้แต่ไม่ถือเป็นการยืนยันความถูกต้องและความสมบูรณ์ของข้อมูลใดๆ โดยบริษัทหลักทรัพย์ ยูโอบี เคย์ เอเชียน (ประเทศไทย) จำกัด (มหาชน) ผู้จัดทำของสงวนสิทธิ์ในการเปลี่ยนแปลงความเห็นหรือประมาณการณ้ต่างๆที่ปรากฏในรายงานฉบับนี้ โดยไม่ต้องแจ้งล่วงหน้า รายงานฉบับนี้มีวัตถุประสงค์เพื่อใช้ประกอบการตัดสินใจของนักลงทุน โดยไม่ได้เป็นการชี้นำชักชวนให้นักลงทุนทำการซื้อหรือขายหลักทรัพย์ หรือตราสารทางการเงินใดๆ ที่ปรากฏในรายงาน